Bilder sortieren und zählen · Übungsheft

Lass dir den Text vorlesen. Suche gleiche Bilder. Beginne in jeder Reihe beim ersten Kästchen. Zeige oder umkreise die Antwort in Teil 2.

Name: _____ Datum: _____

Fahrzeugdepot

1 **Mach für jedes Bild einen Punkt in der passenden Reihe.**

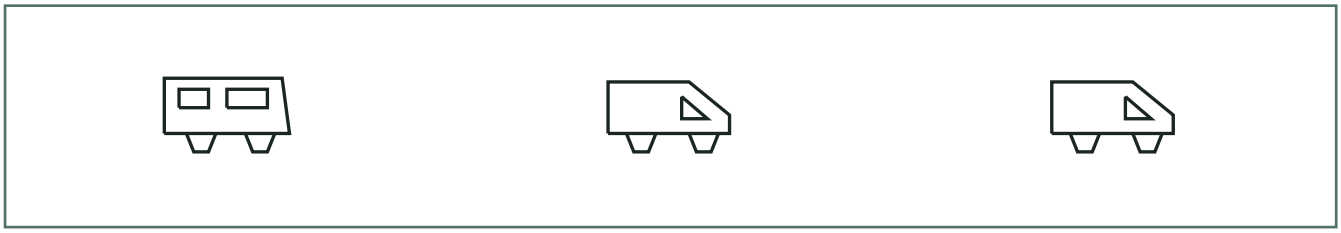

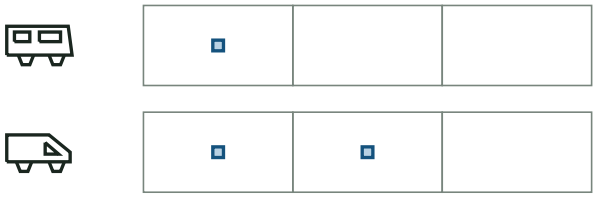

2 **Schau dir diese Gruppen an.**

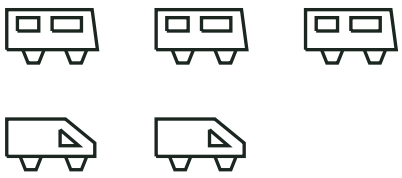

In welcher Gruppe sind die meisten Dinge?



Bilder sortieren und zählen · Übungsheft

Lass dir den Text vorlesen. Suche gleiche Bilder. Beginne in jeder Reihe beim ersten Kästchen. Zeige oder umkreise die Antwort in Teil 2.

Name: _____ Datum: _____

Gartenhaus

1 **Mach für jedes Bild einen Punkt in der passenden Reihe.**

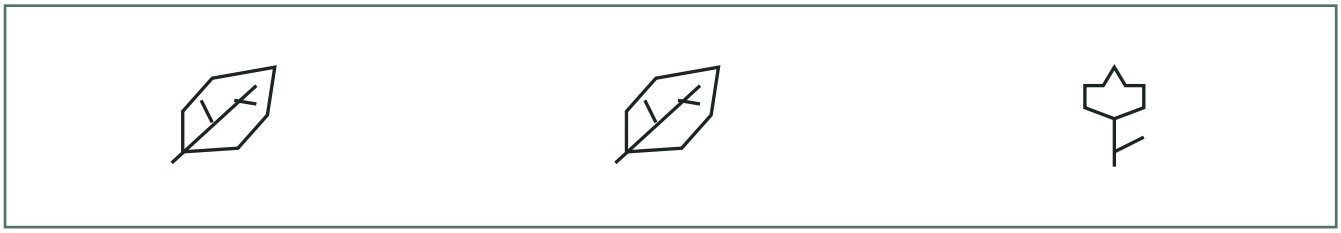

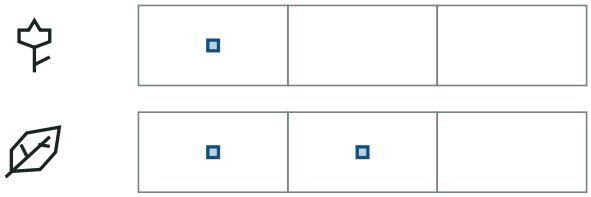

2 **Schau dir diese Gruppen an.**

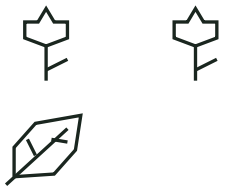

In welcher Gruppe sind die meisten Dinge?



Bilder sortieren und zählen · Übungsheft

Lass dir den Text vorlesen. Suche gleiche Bilder. Beginne in jeder Reihe beim ersten Kästchen. Zeige oder umkreise die Antwort in Teil 2.

Name: _____ Datum: _____

Werkbank

1 **Mach für jedes Bild einen Punkt in der passenden Reihe.**

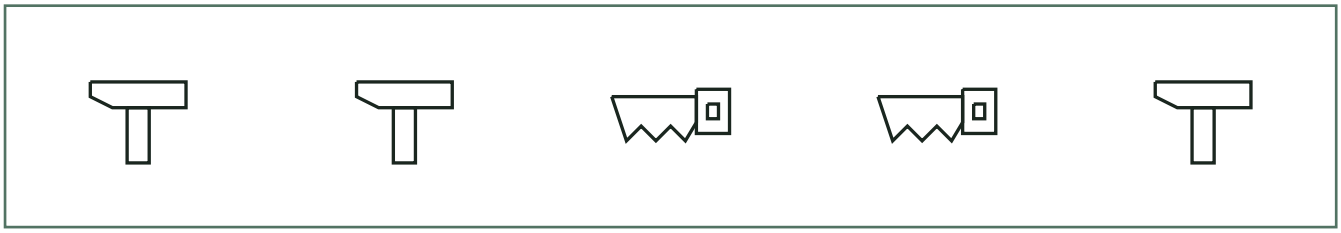

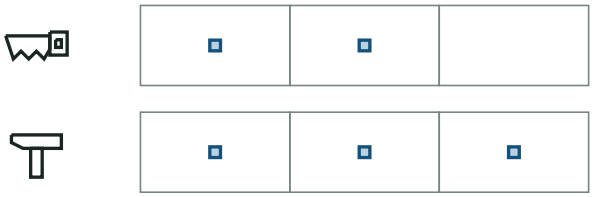

2 **Schau dir diese Gruppen an.**



In welcher Gruppe sind die meisten Dinge?



Bilder sortieren und zählen · Übungsheft

Lass dir den Text vorlesen. Suche gleiche Bilder. Beginne in jeder Reihe beim ersten Kästchen. Zeige oder umkreise die Antwort in Teil 2.

Name: _____ Datum: _____

Picknickkorb

1 **Mach für jedes Bild einen Punkt in der passenden Reihe.**



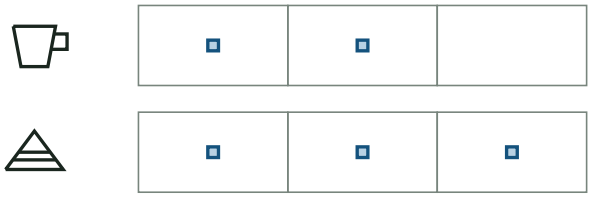

2 **Schau dir diese Gruppen an.**



In welcher Gruppe sind die meisten Dinge?



Bilder sortieren und zählen · Übungsheft

Lass dir den Text vorlesen. Suche gleiche Bilder. Beginne in jeder Reihe beim ersten Kästchen. Zeige oder umkreise die Antwort in Teil 2.

Name: _____ Datum: _____

Am Himmel

1 **Mach für jedes Bild einen Punkt in der passenden Reihe.**



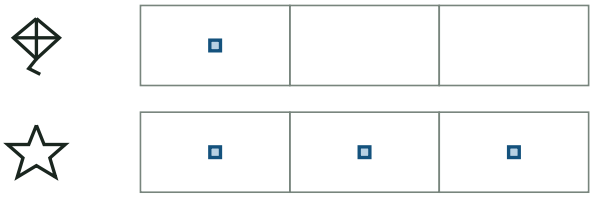

2 **Schau dir diese Gruppen an.**



In welcher Gruppe sind die meisten Dinge?

