# Assemble les morceaux d’ovale · Petite / moyenne section · Cahier 02

Observe les bords découpés. Relie les points à côté des deux morceaux qui s’emboîtent pour former un ovale. Utilise chaque morceau une seule fois.

Prénom: _____ Date: _____

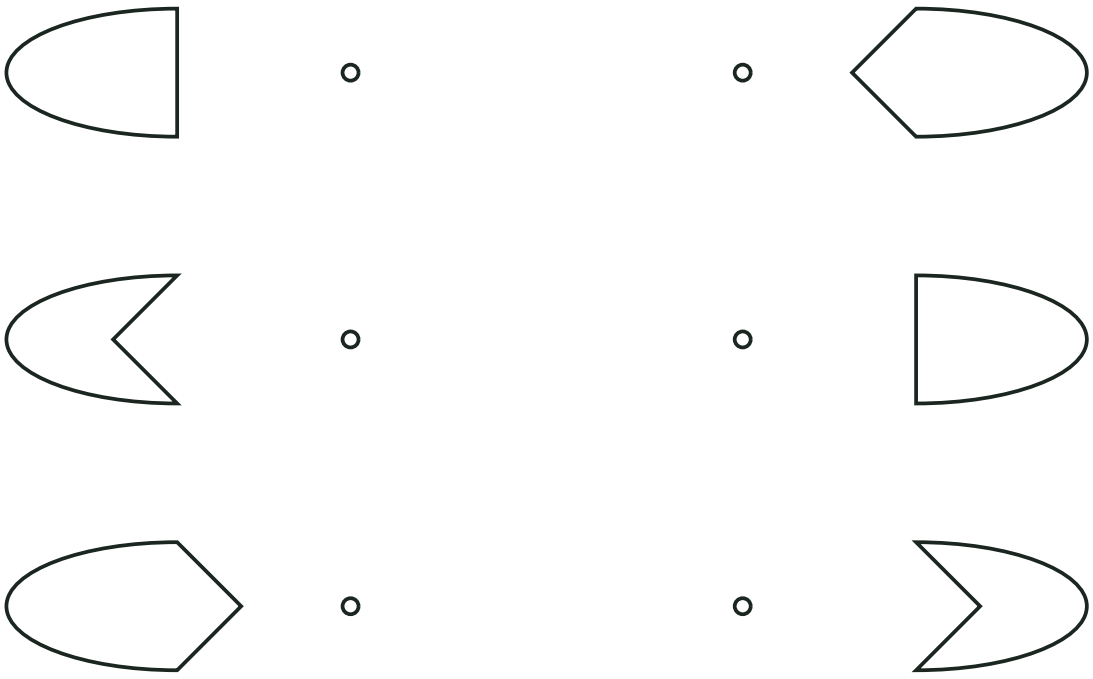

# Assemble les morceaux d’ovale · Petite / moyenne section · Cahier 02

Observe les bords découpés. Relie les points à côté des deux morceaux qui s’emboîtent pour former un ovale. Utilise chaque morceau une seule fois.

Prénom: _____ Date: _____

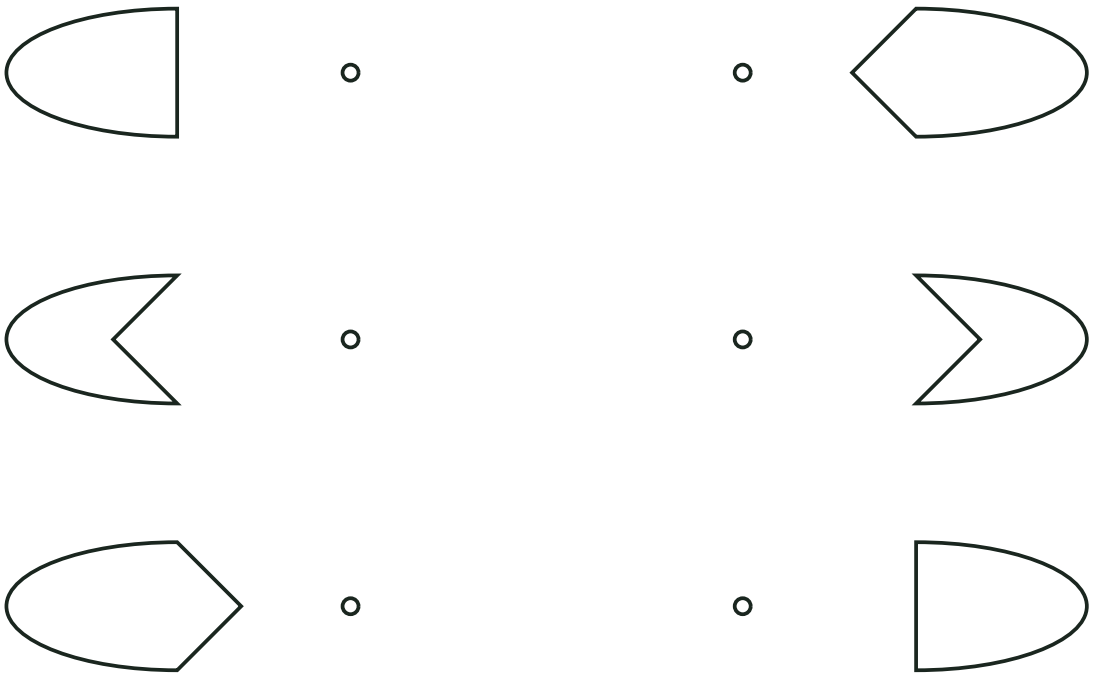

# Assemble les morceaux d’ovale · Petite / moyenne section · Cahier 02

Observe les bords découpés. Relie les points à côté des deux morceaux qui s’emboîtent pour former un ovale. Utilise chaque morceau une seule fois.

Prénom: _____ Date: _____

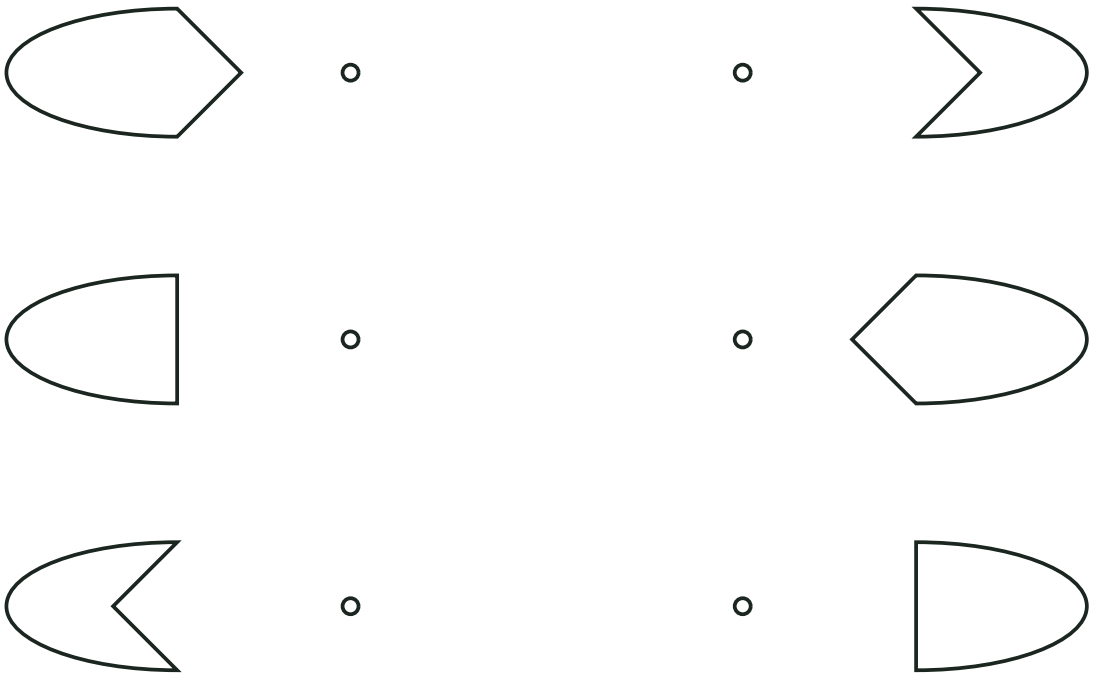

# Assemble les morceaux d’ovale · Petite / moyenne section · Cahier 02

Observe les bords découpés. Relie les points à côté des deux morceaux qui s’emboîtent pour former un ovale. Utilise chaque morceau une seule fois.

Prénom: _____ Date: _____

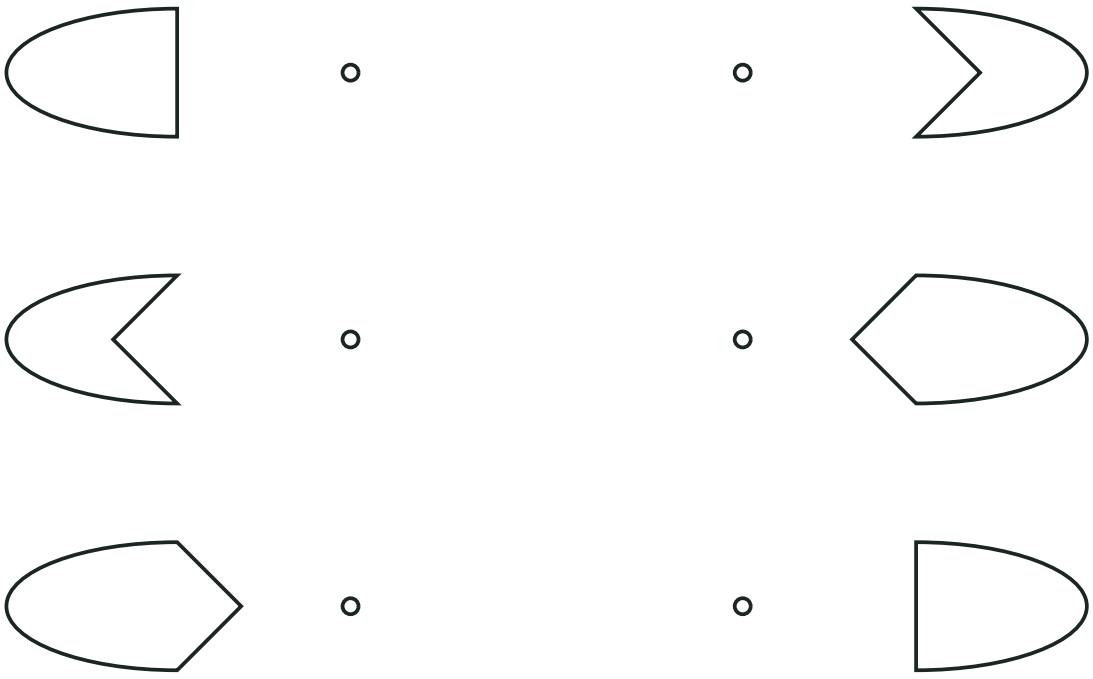

# Assemble les morceaux d’ovale · Petite / moyenne section · Cahier 02

Observe les bords découpés. Relie les points à côté des deux morceaux qui s’emboîtent pour former un ovale. Utilise chaque morceau une seule fois.

Prénom: _____ Date: _____

