Une las piezas del óvalo · Infantil · 3-4 años · Cuaderno 02

Fíjate en los bordes cortados. Une con una línea los puntos junto a las dos piezas que encajan para formar un óvalo. Usa cada pieza una vez.

Nombre: _____ Fecha: _____

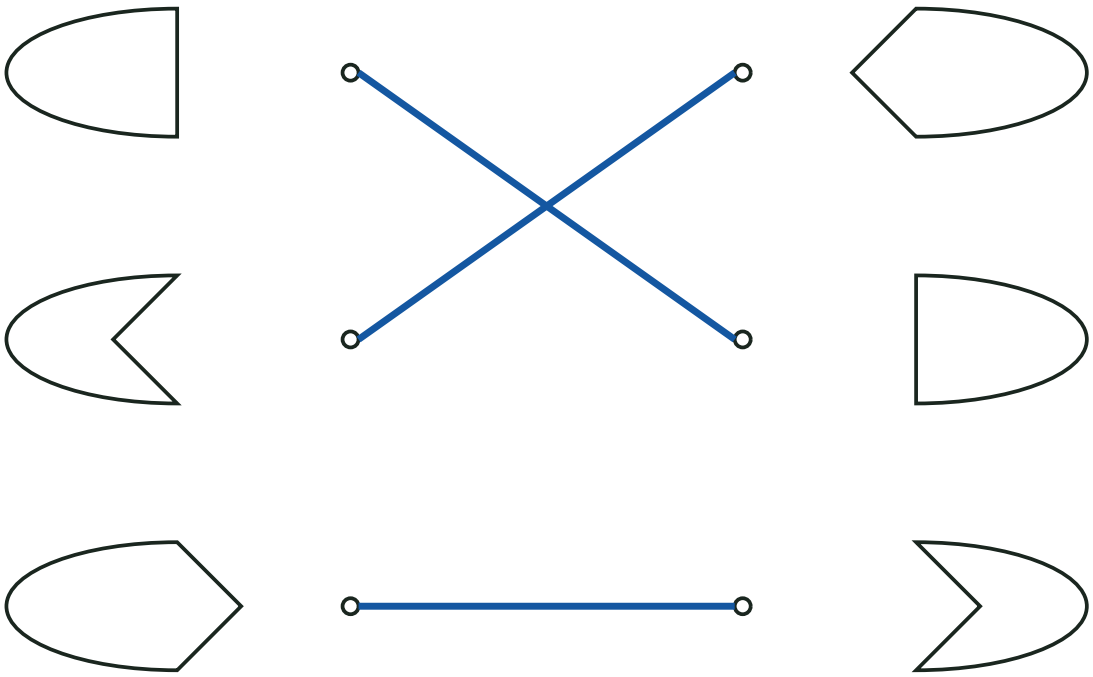

Une las piezas del óvalo · Infantil · 3-4 años · Cuaderno 02

Fíjate en los bordes cortados. Une con una línea los puntos junto a las dos piezas que encajan para formar un óvalo. Usa cada pieza una vez.

Nombre: _____ Fecha: _____

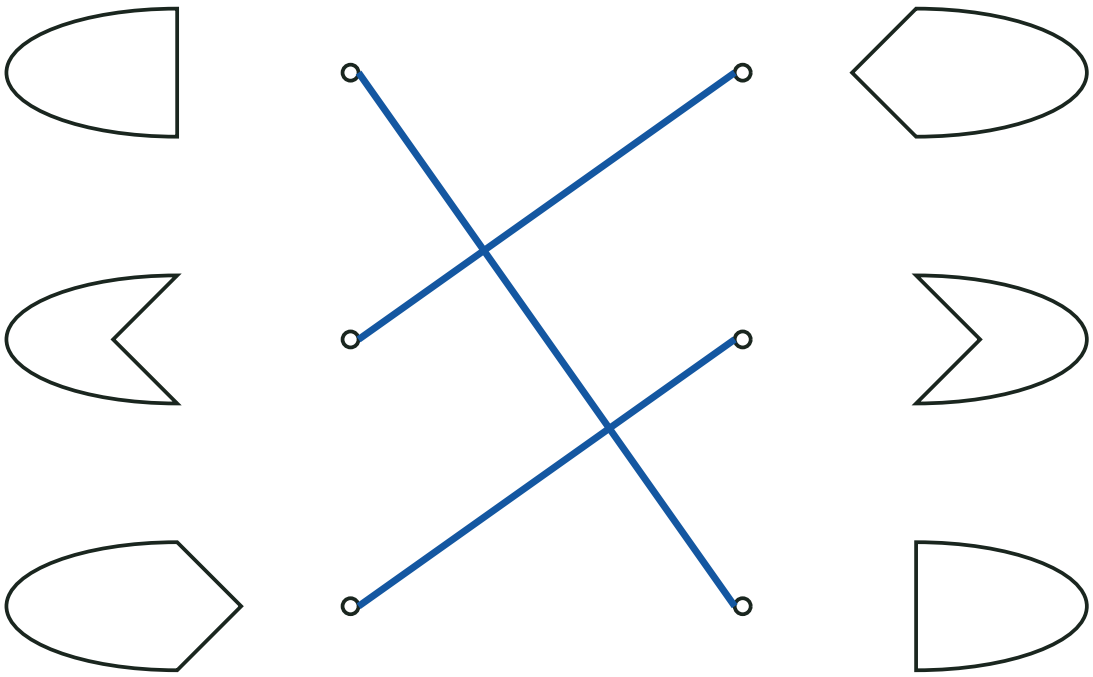

Une las piezas del óvalo · Infantil · 3-4 años · Cuaderno 02

Fíjate en los bordes cortados. Une con una línea los puntos junto a las dos piezas que encajan para formar un óvalo. Usa cada pieza una vez.

Nombre: _____ Fecha: _____

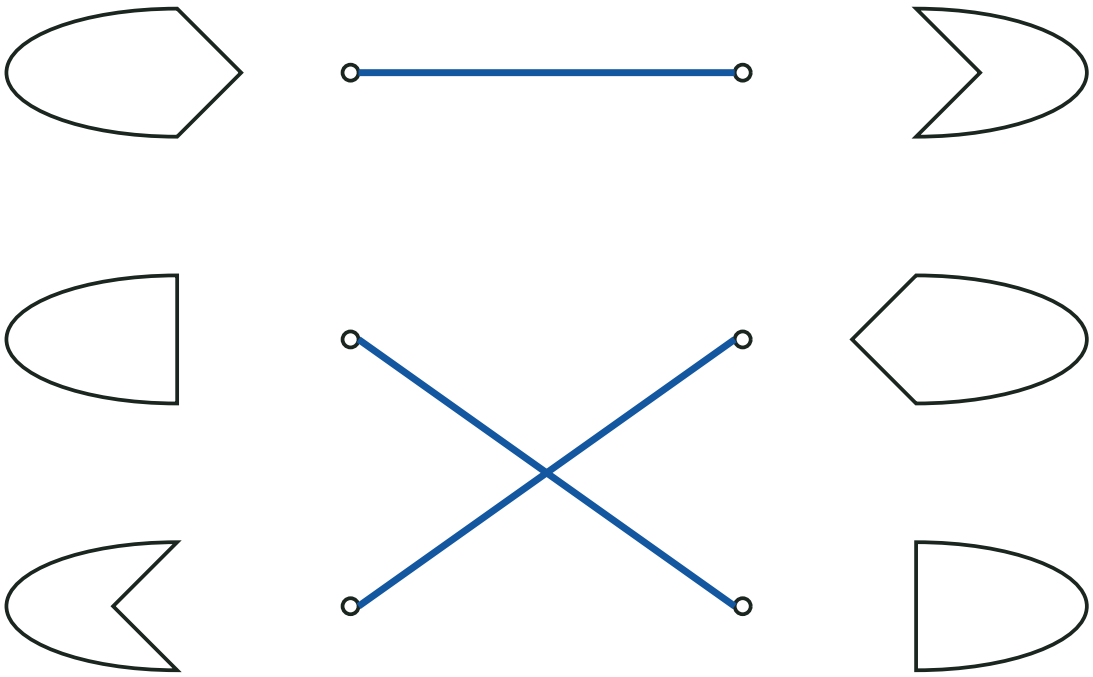

Une las piezas del óvalo · Infantil · 3-4 años · Cuaderno 02

Fíjate en los bordes cortados. Une con una línea los puntos junto a las dos piezas que encajan para formar un óvalo. Usa cada pieza una vez.

Nombre: _____

Fecha: _____

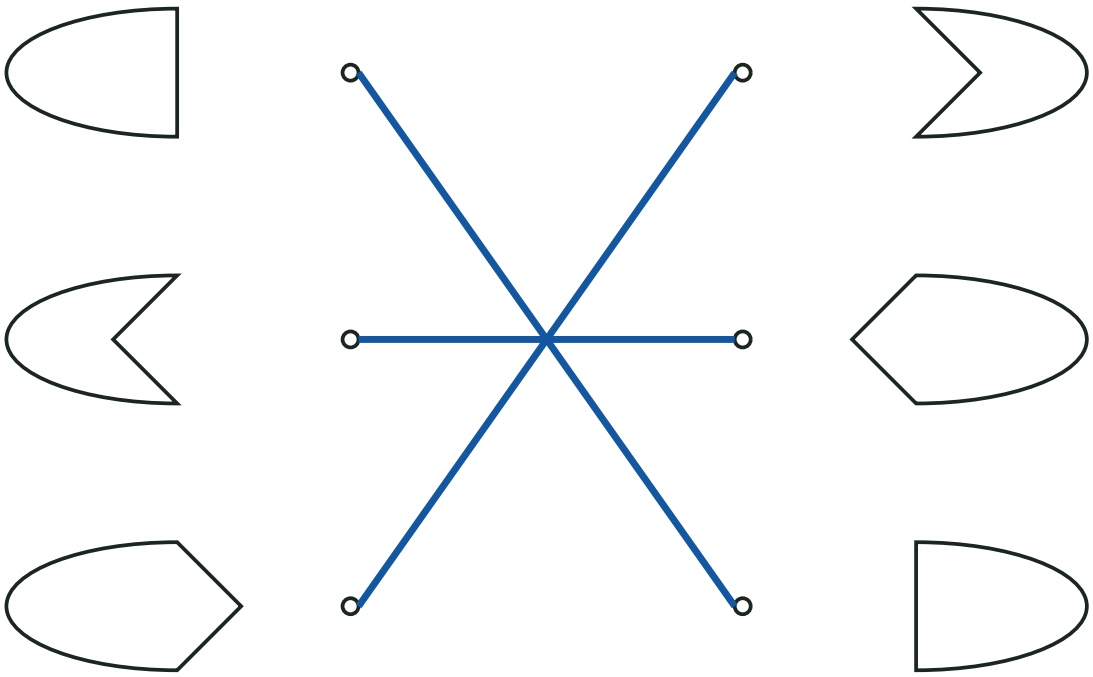

Une las piezas del óvalo · Infantil · 3-4 años · Cuaderno 02

Fíjate en los bordes cortados. Une con una línea los puntos junto a las dos piezas que encajan para formar un óvalo. Usa cada pieza una vez.

Nombre: _____ Fecha: _____

