Finde die passenden Ovalteile · Kita · erste Schritte · Übungsheft 02

Schau dir die Schnittkanten an. Verbinde die Punkte neben den beiden Teilen, die zusammen ein Oval ergeben. Verwende jedes Teil einmal.

Name: _____

Datum: _____

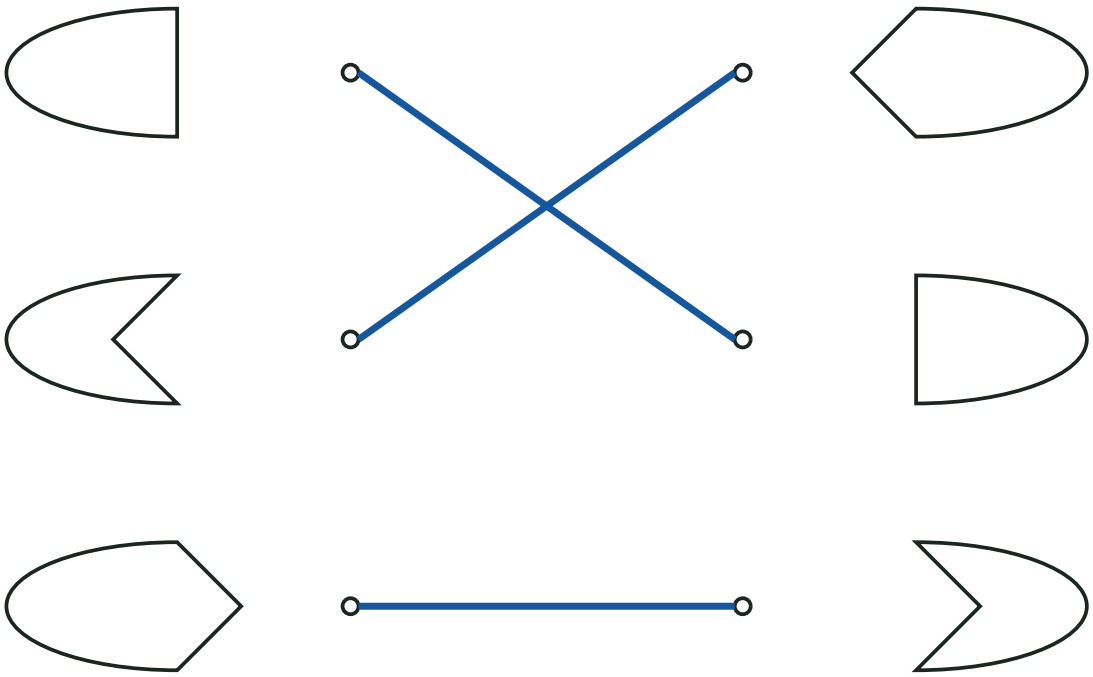

Finde die passenden Ovalteile · Kita · erste Schritte · Übungsheft 02

Schau dir die Schnittkanten an. Verbinde die Punkte neben den beiden Teilen, die zusammen ein Oval ergeben. Verwende jedes Teil einmal.

Name: _____

Datum: _____

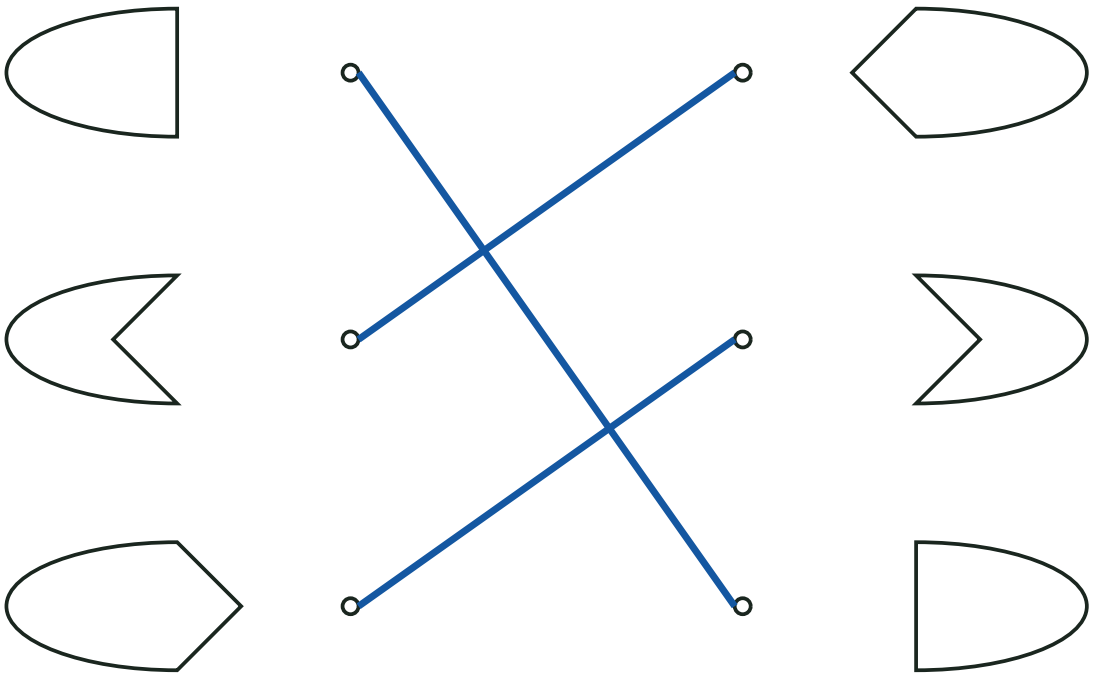

Finde die passenden Ovalteile · Kita · erste Schritte · Übungsheft 02

Schau dir die Schnittkanten an. Verbinde die Punkte neben den beiden Teilen, die zusammen ein Oval ergeben. Verwende jedes Teil einmal.

Name: _____

Datum: _____

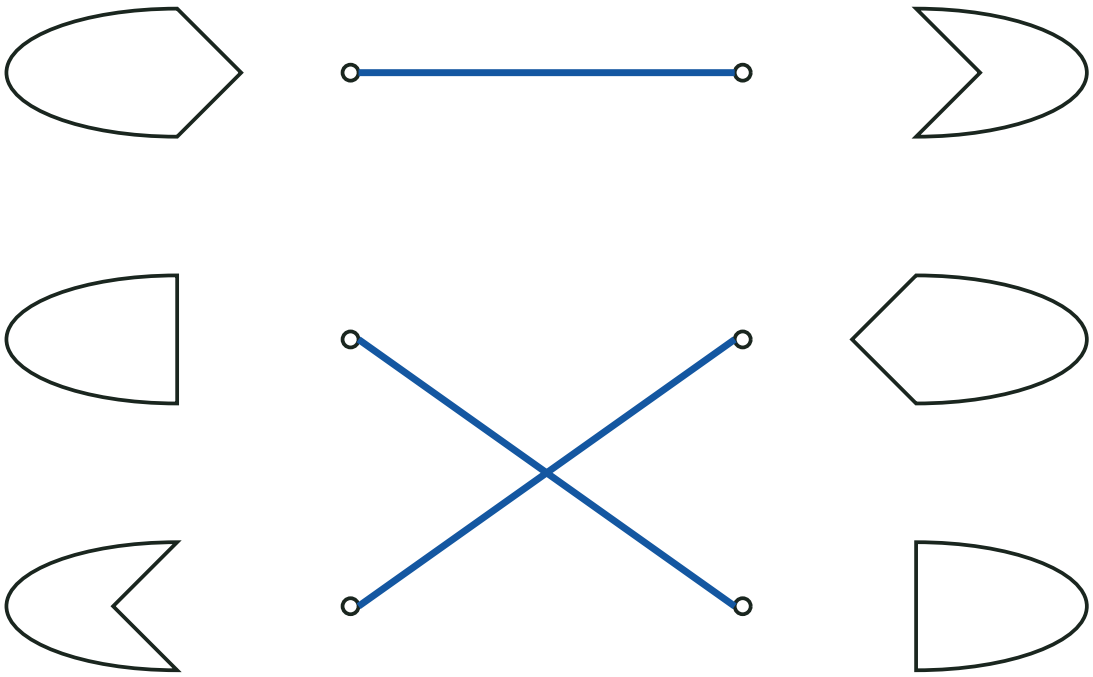

Finde die passenden Ovalteile · Kita · erste Schritte · Übungsheft 02

Schau dir die Schnittkanten an. Verbinde die Punkte neben den beiden Teilen, die zusammen ein Oval ergeben. Verwende jedes Teil einmal.

Name: _____

Datum: _____

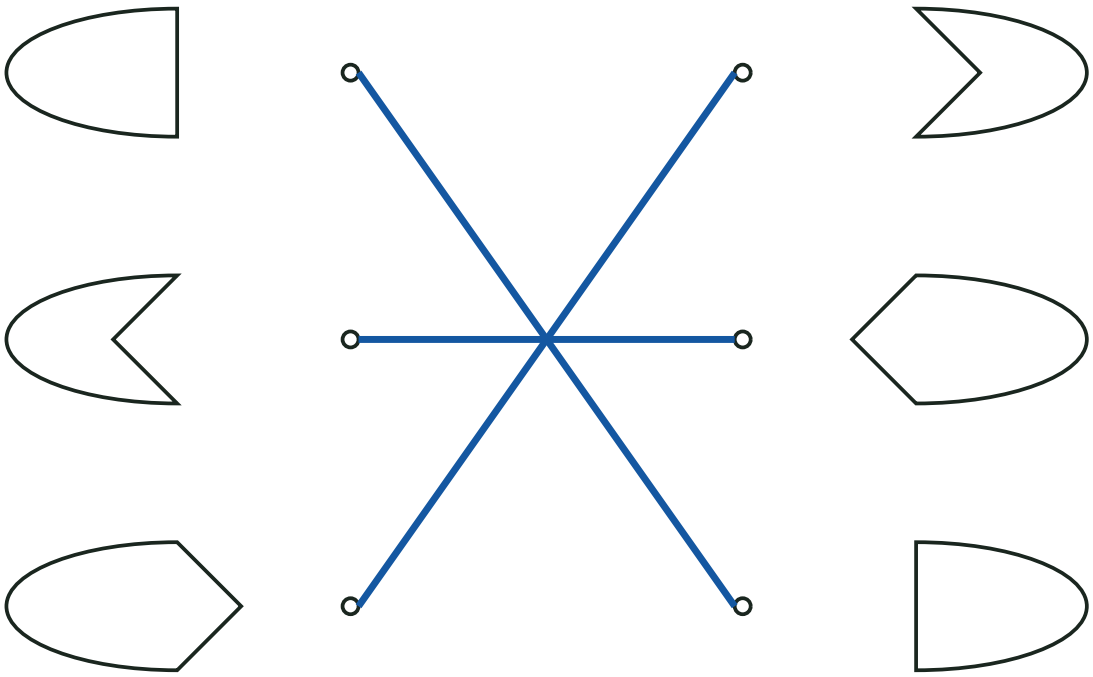

Finde die passenden Ovalteile · Kita · erste Schritte · Übungsheft 02

Schau dir die Schnittkanten an. Verbinde die Punkte neben den beiden Teilen, die zusammen ein Oval ergeben. Verwende jedes Teil einmal.

Name: _____

Datum: _____

