# Folge den Pfeilen · Klasse 3 · Übungsheft 03

Starte beim Kreis. Lies die Pfeile von links nach rechts und gehe dann gegebenenfalls zur nächsten Zeile. Die Zahl gibt an, wie viele Felder du weitergehst. Zeichne deinen Weg ein.

Name: _____

Datum: _____

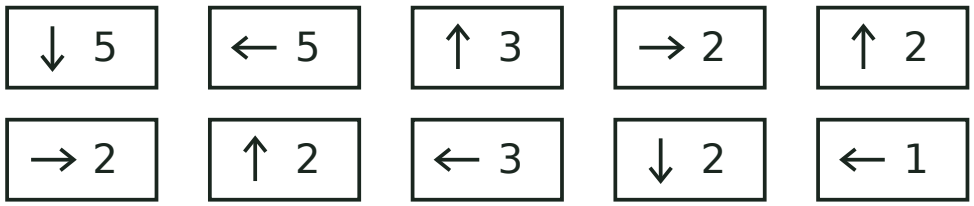


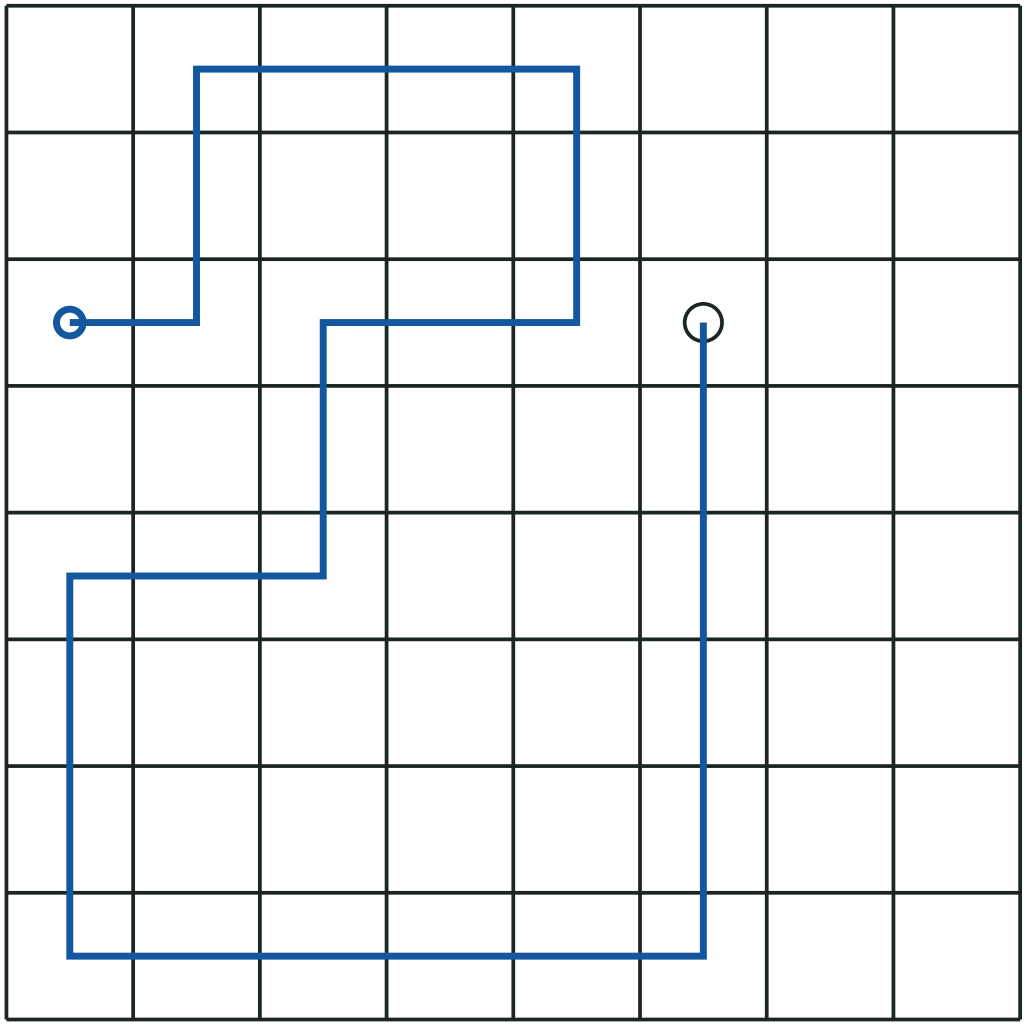

# Folge den Pfeilen · Klasse 3 · Übungsheft 03

Starte beim Kreis. Lies die Pfeile von links nach rechts und gehe dann gegebenenfalls zur nächsten Zeile. Die Zahl gibt an, wie viele Felder du weitergehst. Zeichne deinen Weg ein.

Name: _____ Datum: _____

| | | | | |
|---|---|---|---|---|
| → 5 | ↑ 3 | ← 5 | ↑ 2 | → 2 |
| ↑ 2 | → 1 | ↓ 2 | → 1 | ↑ 2 |

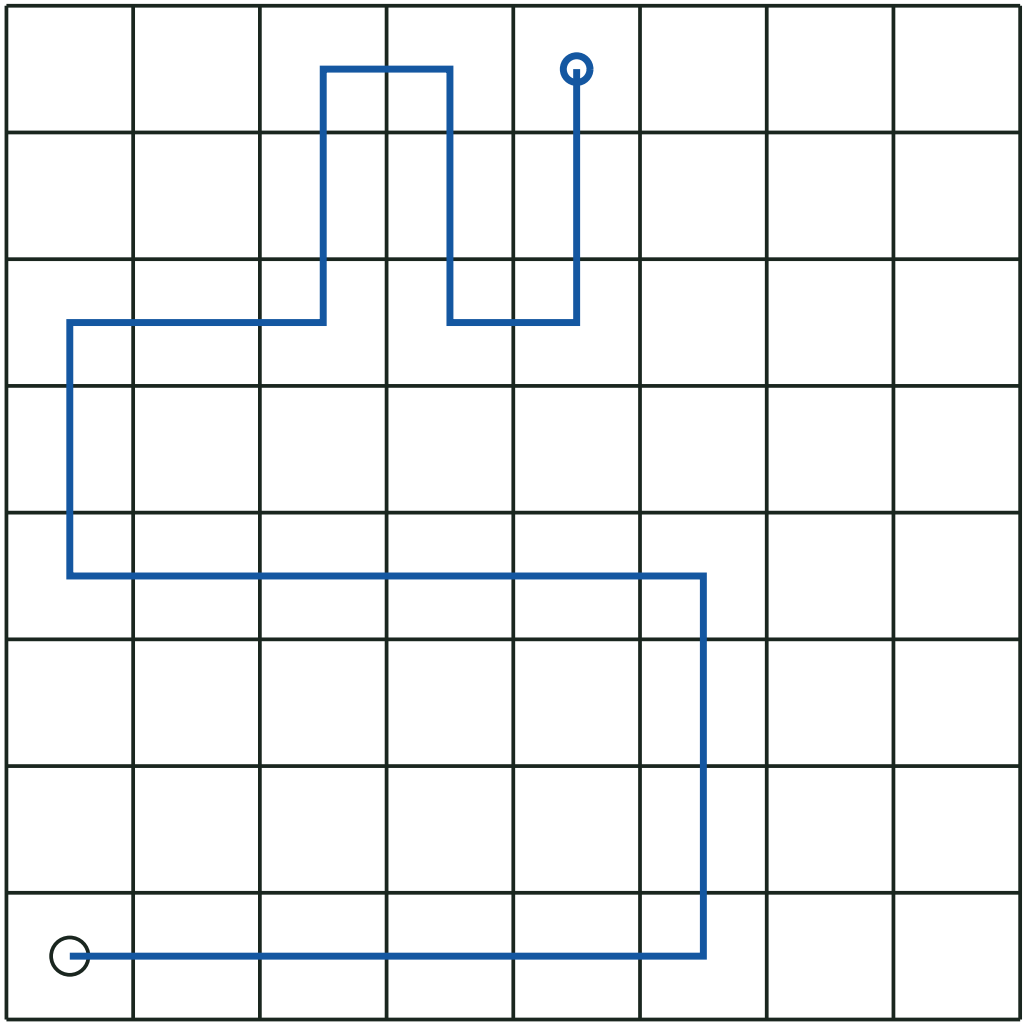

# Folge den Pfeilen · Klasse 3 · Übungsheft 03

Starte beim Kreis. Lies die Pfeile von links nach rechts und gehe dann gegebenenfalls zur nächsten Zeile. Die Zahl gibt an, wie viele Felder du weitergehst. Zeichne deinen Weg ein.

Name: _____ Datum: _____

| | | | | |
|---|---|---|---|---|
| ↑ 3 | → 3 | ↓ 5 | ← 4 | ↑ 2 |
| ← 1 | ↓ 2 | ← 1 | ↓ 1 | → 3 |

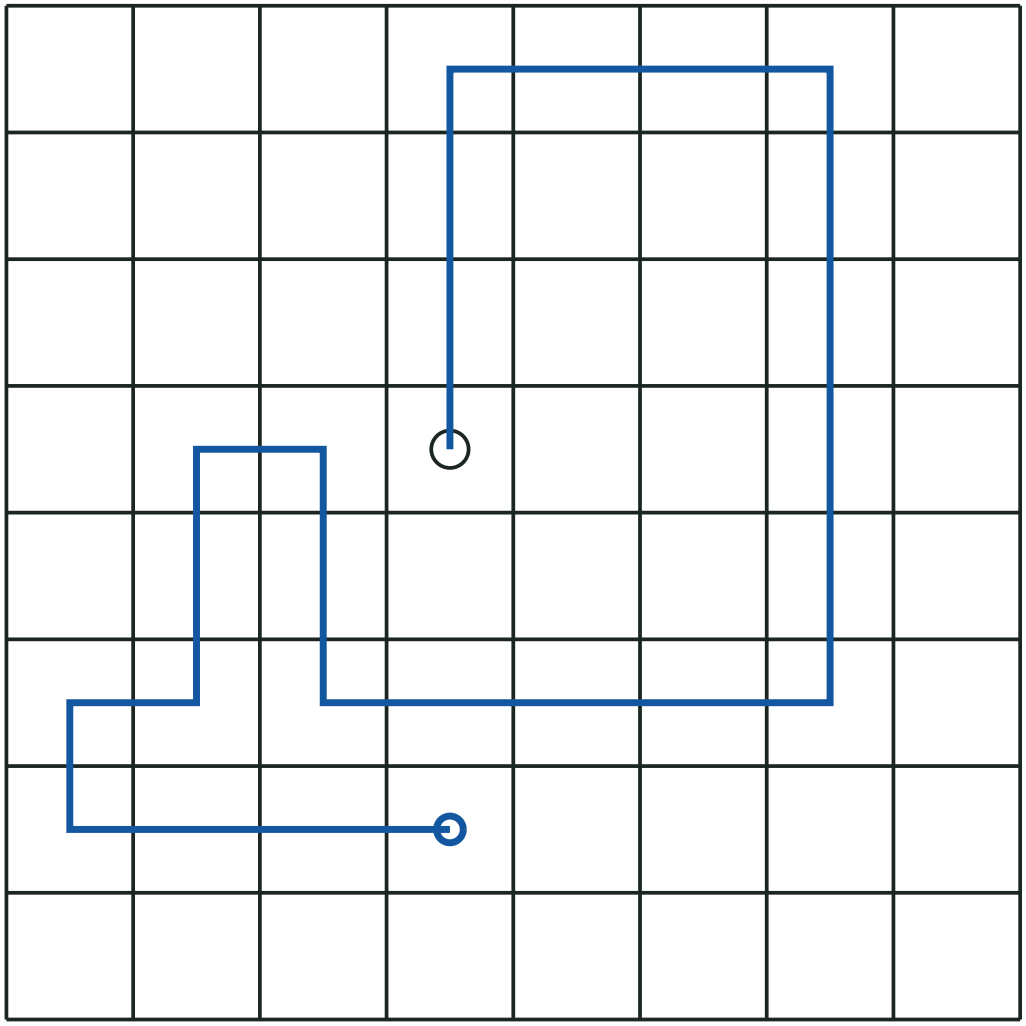

# Folge den Pfeilen · Klasse 3 · Übungsheft 03

Starte beim Kreis. Lies die Pfeile von links nach rechts und gehe dann gegebenenfalls zur nächsten Zeile. Die Zahl gibt an, wie viele Felder du weitergehst. Zeichne deinen Weg ein.

Name: _____

Datum: _____

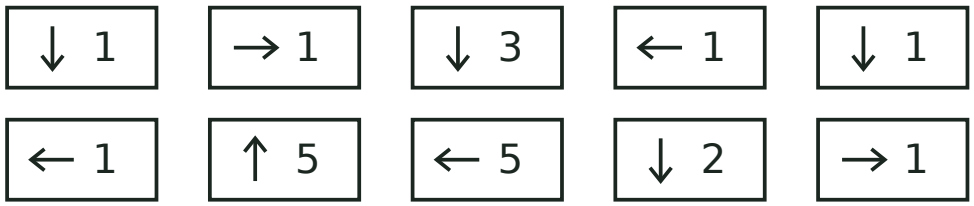


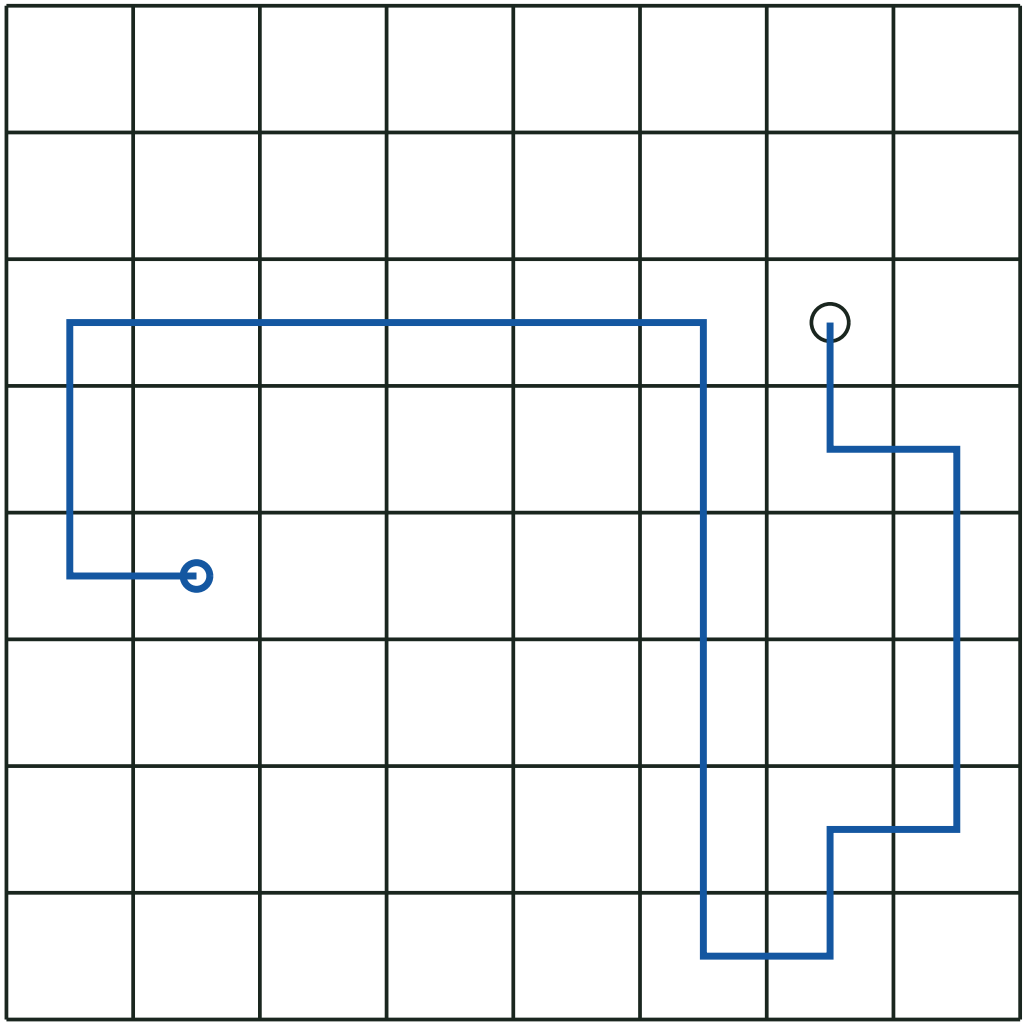

# Folge den Pfeilen · Klasse 3 · Übungsheft 03

Starte beim Kreis. Lies die Pfeile von links nach rechts und gehe dann gegebenenfalls zur nächsten Zeile. Die Zahl gibt an, wie viele Felder du weitergehst. Zeichne deinen Weg ein.

Name: _____ Datum: _____

