Bildreihen und Zeitstreifen · Übungsheft

Folge den Bildern und vergleiche Zeitstreifen.

Name: _____ Datum: _____

Puppentheater

Erwachsene lesen vor. Folge den Pfeilen von links nach rechts.
Zeige auf das erste Bild. Kreise das Bild ein, das direkt danach kommt.

1

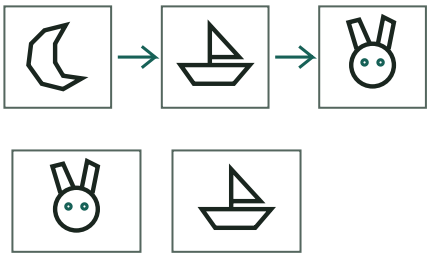

2

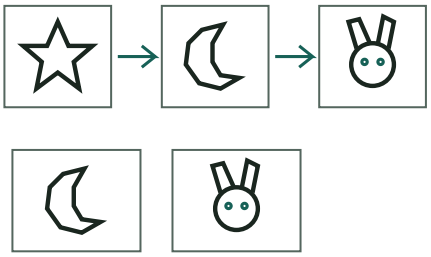

3

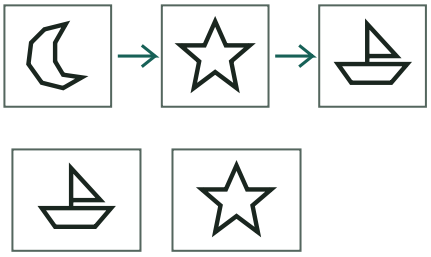

Bildreihen und Zeitstreifen · Übungsheft

Folge den Bildern und vergleiche Zeitstreifen.

Name: _____ Datum: _____

Bastelwerkstatt

Erwachsene lesen vor. Jedes Kästchen steht für gleich viel Zeit.
Kreise in jedem Paar das Bild neben dem längeren Streifen ein.

1





2





3





Bildreihen und Zeitstreifen · Übungsheft

Folge den Bildern und vergleiche Zeitstreifen.

Name: _____ Datum: _____

Lieferungen für den Garten

Erwachsene lesen vor. Sieh dir den oberen Streifen in jeder Reihe an.
Kreise unten den Streifen mit derselben Bildreihenfolge ein.

1





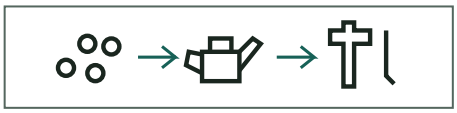

2



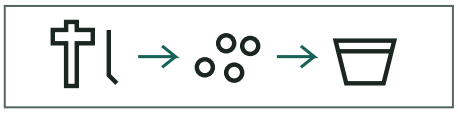



3





