# Compte et ordonne les activités · Cahier

Suis les indices et compte des cases de même durée.

Prénom: _____ Date: _____

## Spectacle de marionnettes

Adulte : lire à voix haute. La petite bande donne un indice : la flèche signifie « avant ».
Utilise chaque image une fois dans la grande bande. Entoure celle de la première case vide.

**1**

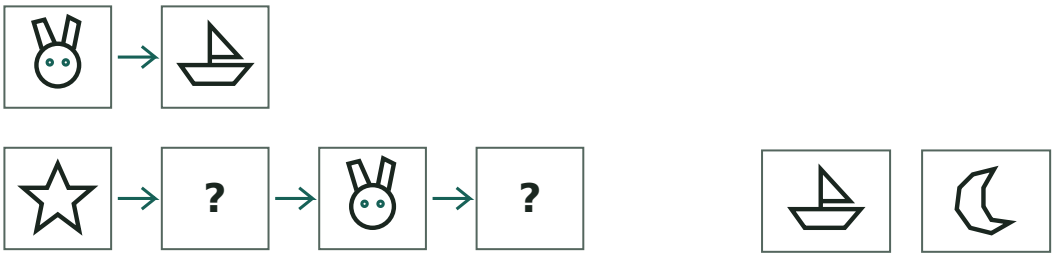


---

**2**

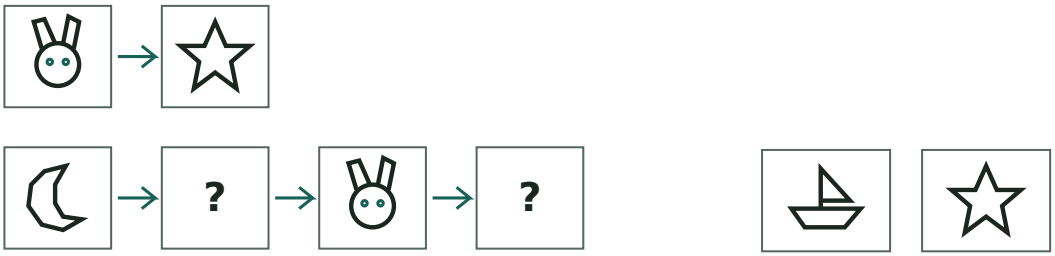


---

**3**

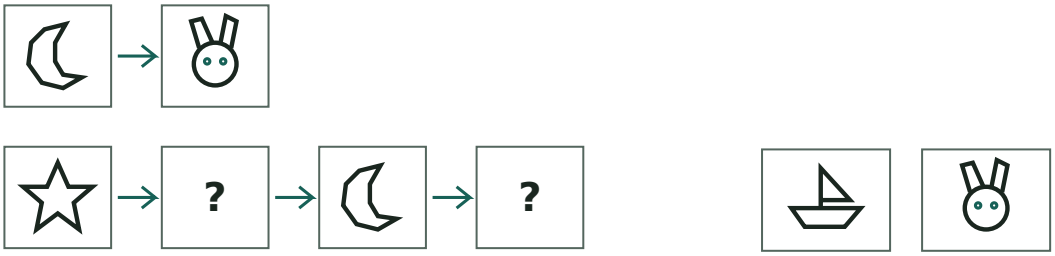

# Compte et ordonne les activités · Cahier

Suis les indices et compte des cases de même durée.

Prénom: _____ Date: _____

## Atelier de bricolage

Adulte : lire à voix haute. Toutes les cases représentent la même durée.
Compte les cases de chaque bande. Écris le nombre dans le cadre.

**1**



**2**



**3**



# Compte et ordonne les activités · Cahier

Suis les indices et compte des cases de même durée.

Prénom: _____ Date: _____

## Livraisons au jardin

Adulte : lire à voix haute. Utilise les deux indices. Une flèche signifie « avant ».
Imagine l’ordre des trois images. Entoure celle qui doit venir en dernier.

**1**

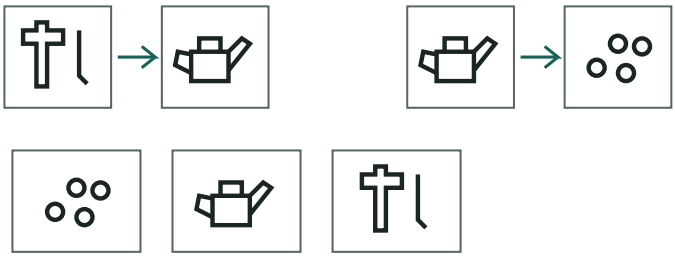

---

**2**

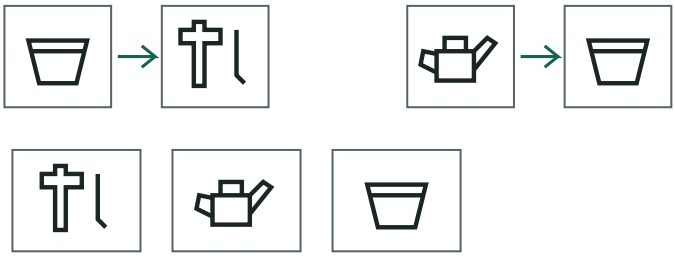

---

**3**

