Zähle und ordne Aktivitäten · Übungsheft

Nutze Bildhinweise und zähle gleich lange Zeitabschnitte.

Name: _____ Datum: _____

Puppentheater

Erwachsene lesen vor. Der kurze Streifen ist ein Hinweis: Ein Pfeil bedeutet „vor“. Nutze jedes Bild im langen Streifen einmal. Kreise das Bild für die erste Lücke ein.

1

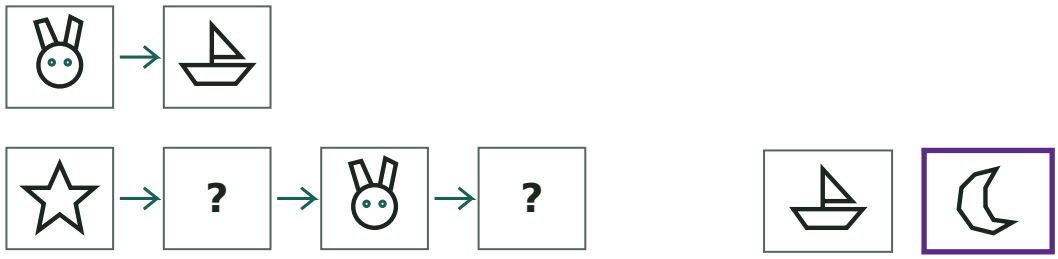

2

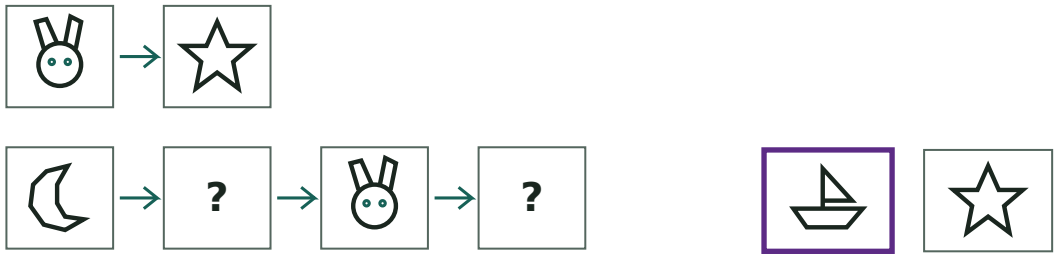

3

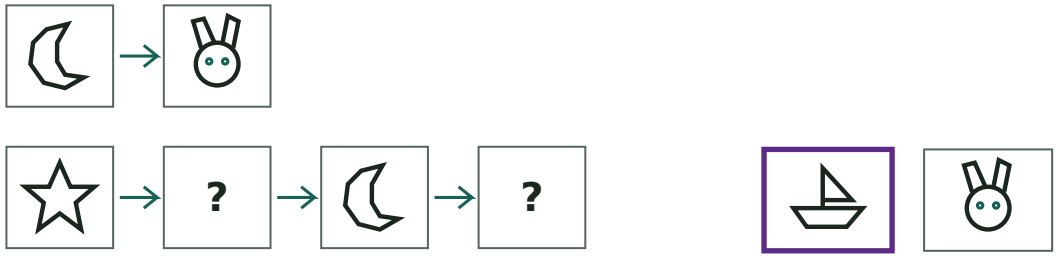

Zähle und ordne Aktivitäten · Übungsheft

Nutze Bildhinweise und zähle gleich lange Zeitabschnitte.

Name: _____

Datum: _____

Bastelwerkstatt

Erwachsene lesen vor. Jedes Kästchen steht für gleich viel Zeit.
Zähle die Kästchen in jedem Streifen. Schreibe die Zahl in das Feld.

1  | | | | **3**

---

2  | | | | | **4**

---

3  | | | | | **4**

Zähle und ordne Aktivitäten · Übungsheft

Nutze Bildhinweise und zähle gleich lange Zeitabschnitte.

Name: _____ Datum: _____

Lieferungen für den Garten

Erwachsene lesen vor. Nutze beide Hinweise. Ein Pfeil bedeutet „vor“.
Stell dir die drei Bilder in der richtigen Reihenfolge vor. Kreise das letzte Bild ein.

1

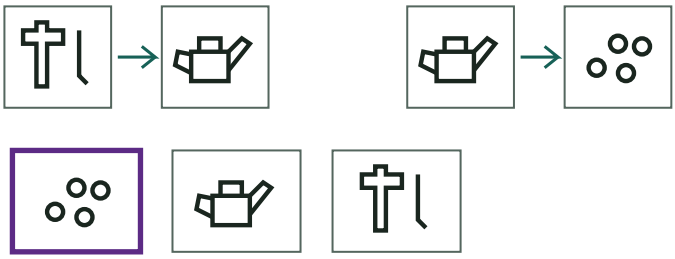

2

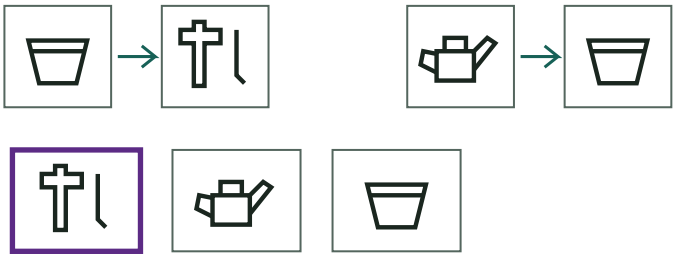

3

