Ordne Zahlen bis zehn · Übungsheft

Beachte die Aufgaben auf jeder Seite. Ein Erwachsener kann sie vorlesen.

Name: _____ Datum: _____

Futtertröge

Zähle die Punkte in jedem Zehnerfeld. Schreibe <, > oder = ins Kästchen.
< bedeutet weniger als, > bedeutet mehr als, und = bedeutet gleich viele.

1 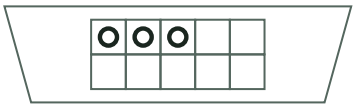 **<** 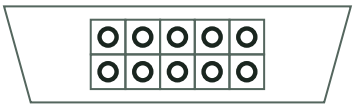

2 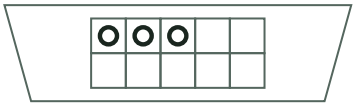 **>** 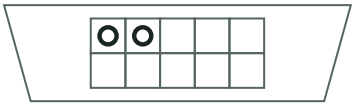

3 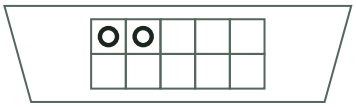 **=** 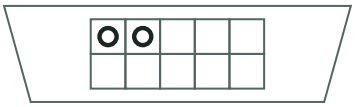

4 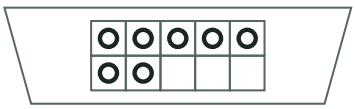 **<** 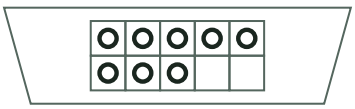

5 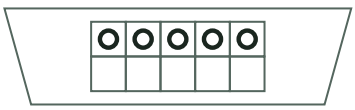 **>** 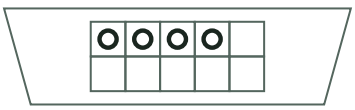

Ordne Zahlen bis zehn · Übungsheft

Beachte die Aufgaben auf jeder Seite. Ein Erwachsener kann sie vorlesen.

Name: _____ Datum: _____

Pakete in der Reihe

Zähle die Punkte im Zehnerfeld. Schreibe die drei Zahlen in die Kästchen unten, von der kleinsten bis zur größten.

1 | 1 | 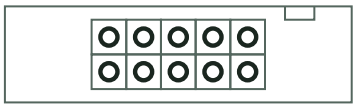 | 2

1 → 2 → 10

2 | 1 | 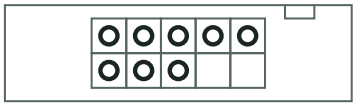 | 4

1 → 4 → 8

3 | 9 | 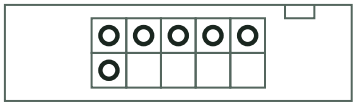 | 10

6 → 9 → 10

4 | 1 | 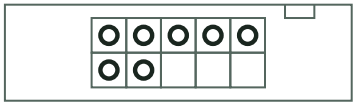 | 6

1 → 6 → 7

5 | 3 | 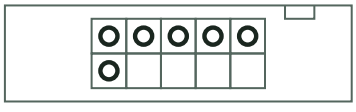 | 5

3 → 5 → 6

Ordne Zahlen bis zehn · Übungsheft

Beachte die Aufgaben auf jeder Seite. Ein Erwachsener kann sie vorlesen.

Name: _____ Datum: _____

Zwillingsschilder

Zähle die Punkte auf dem Schild vor dem Pfeil. Kreise die passende Zahl ein.

1 

2 

3 

4 

5 