Ordne Zahlen bis zehn · Zusätzliche Übungen

Beachte die Aufgaben auf jeder Seite. Ein Erwachsener kann sie vorlesen.

Name: _____ Datum: _____

Futtertröge

Zähle die Punkte in jedem Zehnerfeld. Schreibe <, > oder = ins Kästchen.
< bedeutet weniger als, > bedeutet mehr als, und = bedeutet gleich viele.

1 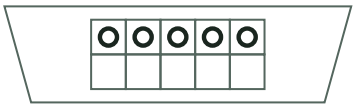 **<** 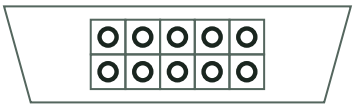

2 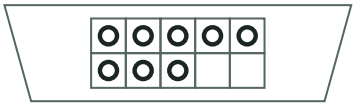 **>** 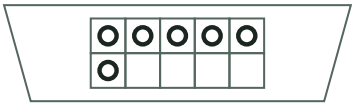

3 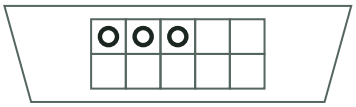 **=** 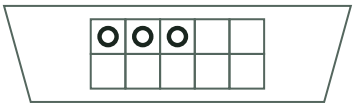

4 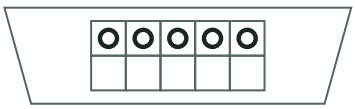 **<** 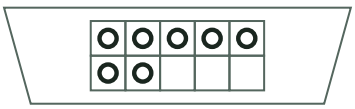

5 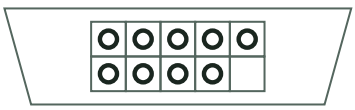 **>** 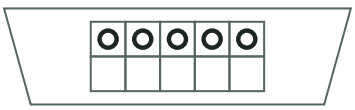

Ordne Zahlen bis zehn · Zusätzliche Übungen

Beachte die Aufgaben auf jeder Seite. Ein Erwachsener kann sie vorlesen.

Name: _____ Datum: _____

Pakete in der Reihe

Zähle die Punkte im Zehnerfeld. Schreibe die drei Zahlen in die Kästchen unten, von der kleinsten bis zur größten.

1 | 10 | 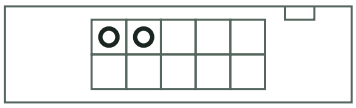 | 1

1 → 2 → 10

2 | 7 | 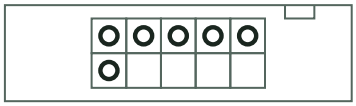 | 2

2 → 6 → 7

3 | 6 | 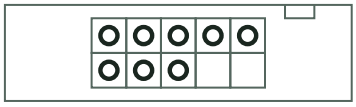 | 4

4 → 6 → 8

4 | 8 | 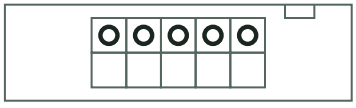 | 7

5 → 7 → 8

5 | 10 | 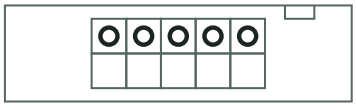 | 6

5 → 6 → 10

Ordne Zahlen bis zehn · Zusätzliche Übungen

Beachte die Aufgaben auf jeder Seite. Ein Erwachsener kann sie vorlesen.

Name: _____ Datum: _____

Zwillingsschilder

Zähle die Punkte auf dem Schild vor dem Pfeil. Kreise die passende Zahl ein.

1 

2 

3 

4 

5 